

# Aumentare Il Volume Di Mp3/aac

Scritta da aytin il 01-05-2007

Quando vuoi aumentare il volume dei tuoi mp3 senza causare distorsioni, MP3Gain è la scelta migliore.

---

## [Aumentare il volume di mp3/aac senza distorsioni con MP3Gain](#)

- SCRITTA DA : *...:Aytin:...*

- COLLABORAZIONE, SUPPORTO E REVISIONE : *...:DivXmania Staff:...*

### PREMESSA:

MP3Gain aumenta il volume di un **mp3** senza causare distorsioni. Può essere molto utile quando la traccia compressa deriva da una traccia audio **ac3**.

La Gui di MP3gain può essere usata anche per normalizzare i files **aac**.

### SOFTWARE NECESSARIO:

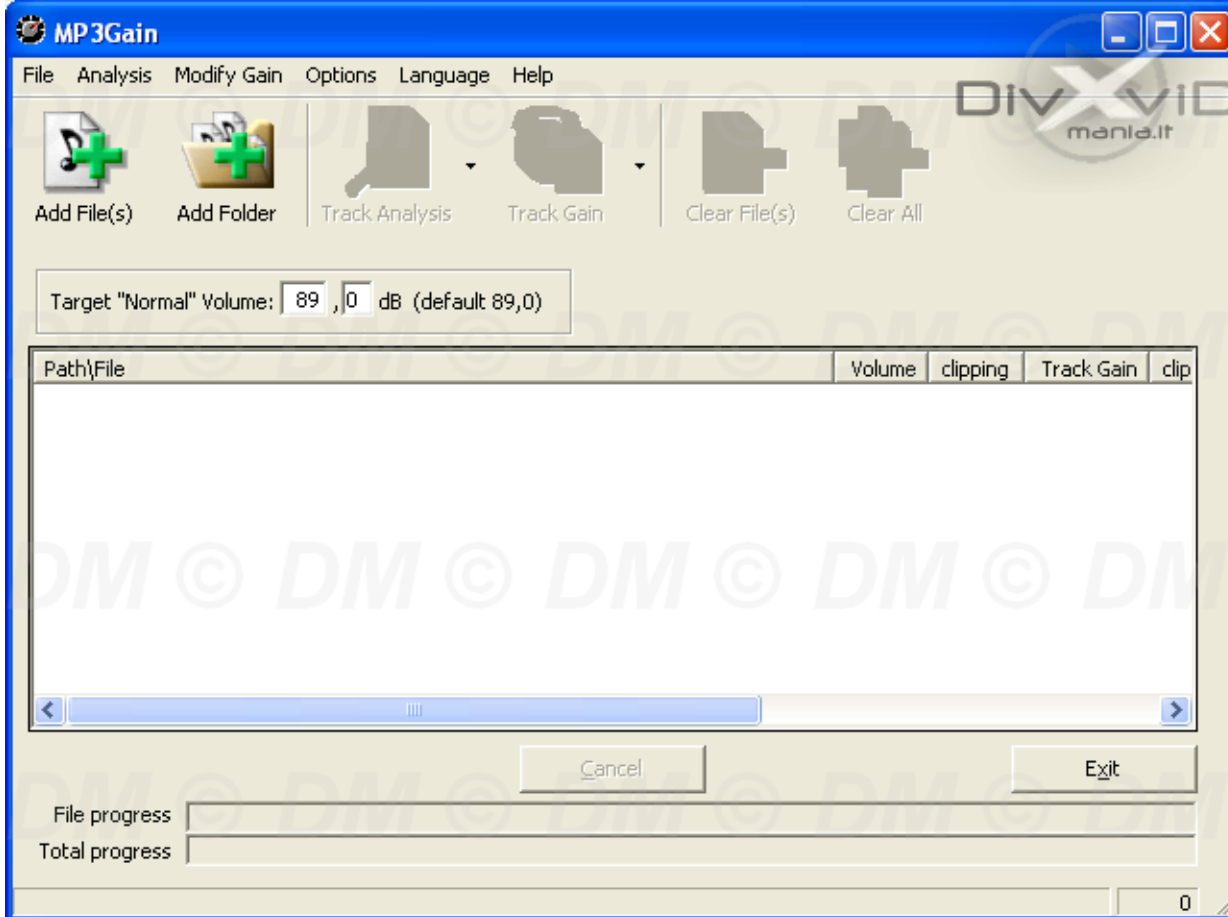
- MP3Gain Gui
- AACGain

### RIEPILOGO DEI PASSI CONTENUTI NELLA GUIDA:

- **PASSO 1:** Installazione MP3Gain
- **PASSO 1bis:** Installazione AACGain
- **PASSO 2:** Impostazione MP3Gain
- **PASSO 3:** Normalizzazione audio

### **PASSO 1:** Installazione

Scaricare e installare MP3Gain seguendo il wizard.



**ATTENZIONE:** Il passo successivo è da considerare **solo** se si vogliono normalizzare files **aac**. Altrimenti proseguire col **PASSO 2**.

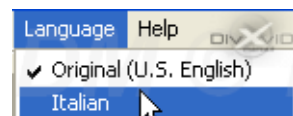
### **PASSO 1 bis:** Installazione

Dopo aver scaricato MP3Gain, scompattare AACgain.zip nella cartella di installazione di MP3Gain. Eliminare il file *mp3gain.exe* e rinominare *aacgain.exe* come *mp3gain.exe*.

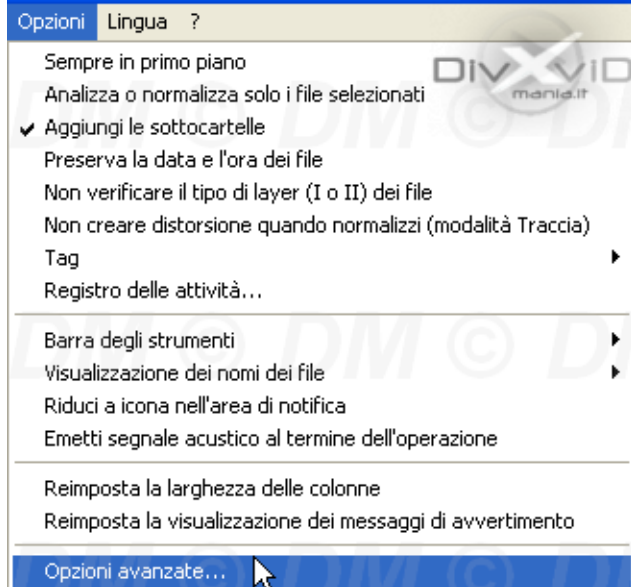
### **PASSO 2:** Impostazione MP3Gain

Le impostazioni sono molto semplici.

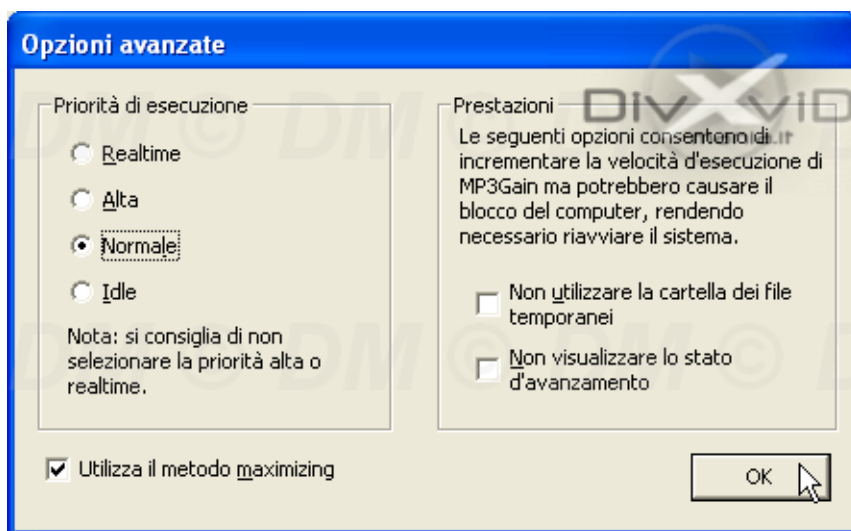
Innanzitutto scegliere, per comodità, l'italiano dal menù **Language**.



Da **Opzioni** scegliere **Opzioni Avanzate...**



Impostate come mostrato in figura e premete **OK**.

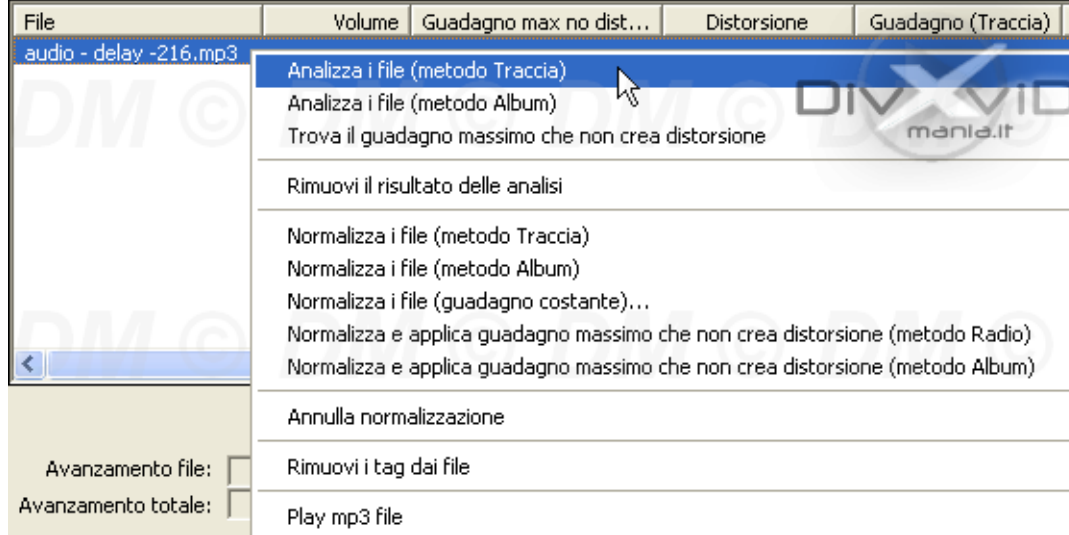


### PASSO 3: Normalizzazione audio



Trascinare in MP3Gain il file da normalizzare (oppure usare il pulsante

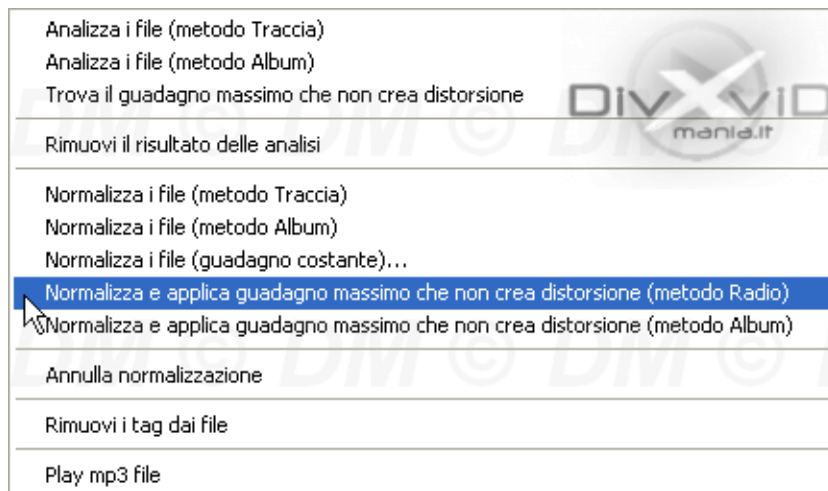
Sull'mp3 inserito attivare, col tasto destro del mouse sul file, l'analisi della traccia che scoperà il picco massimo ottenibile senza distorsioni, sulla base del quale il volume sarà aumentato.



Alla fine del processo, avremo un'indicazione di quanto potrà essere aumentato il volume senza generare distorsioni.

File	Volume	Guadagno max no distorsione
audio - delay -216.mp3	78,1	15,1

Di nuovo col tasto destro, scegliamo la massima normalizzazione senza distorsioni



e abbiamo finito.

File	Volume	Guadagno max no distorsione
audio - delay -216.mp3	93,2	0,0

That's all Folks

...:Aytin:...